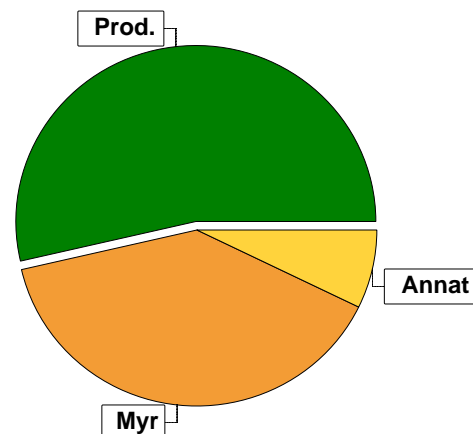


Sammanställning över fastigheten

Arealer

	hektar	%
Produktiv skogsmark	8,5	53
Myr/kärr/mosse	6,2	39
Berg/Hällmark	0,0	<1
Inäga/åker	0,0	<1
Väg och kraftledning (linjeavdrag)	0,1	1
Annat	1,1	7
<hr/>		
Summa landareal	15,9	
Vatten	0,0	



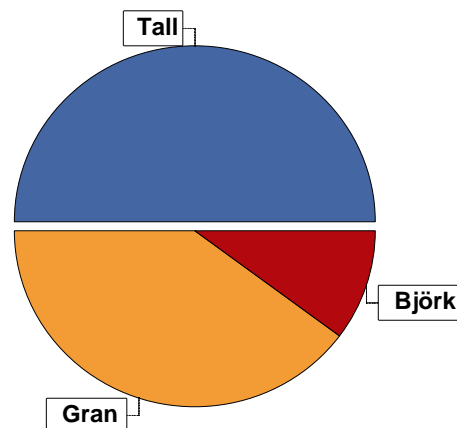
Virkesförråd

	m ³ sk	%	ha
Totalt			
Tall	451	50	4,8
Gran	354	40	2,9
Björk	88	10	0,8

m³sk
893

Medeltal

m³sk per hektar
105



Bonitet

Fastighetens medelbonitet är beräknad till

m³sk per ha
3

Tillväxt

Tillväxt för perioden 2023-06-12 + 10 år beräknad med hänsyn till föreslagna åtgärder

m³sk per år
22

Avverkningsförslag

	m ³ sk
Förnygringsavverkning	225
Gallring	0
Totalt under perioden	225

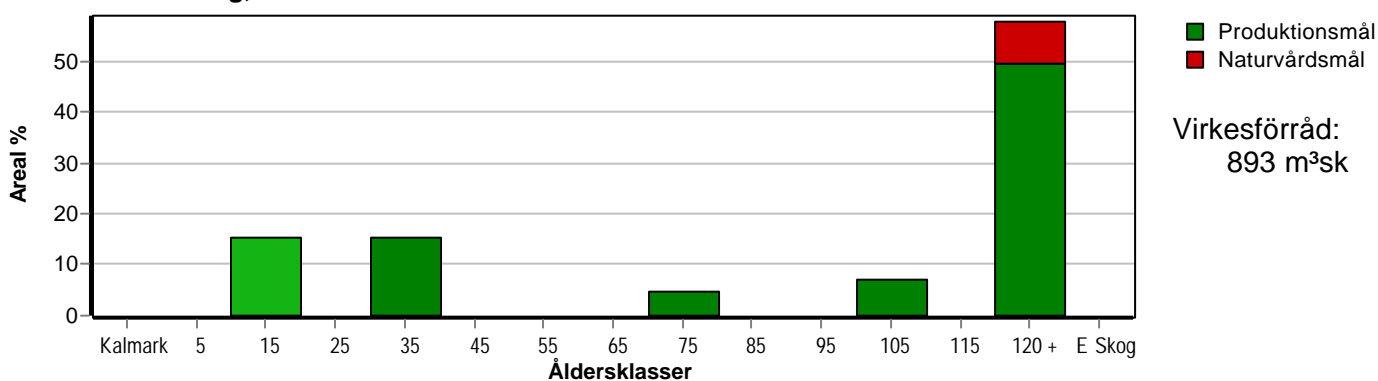
Förväntad tillväxt första växtsäsongen

m³sk
24
m³sk per ha
2,8

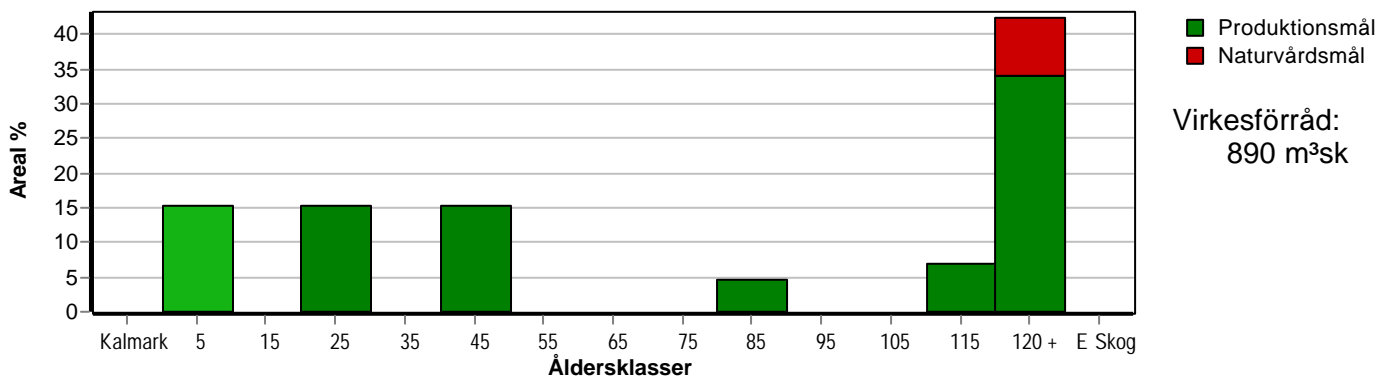
Skogens fördelning på åldersklasser

Åldersklass	Areal		Virkesförråd				
	ha	%	Totalt m ³ sk	m ³ sk /ha	Tall %	Gran %	Björk %
Kalmark							
- 9 år							
10 - 19	1,3	15	21	16	100		
20 - 29							
30 - 39	1,3	15	71	55	95		5
40 - 49							
50 - 59							
60 - 69							
70 - 79	0,4	5	41	102	20	60	20
80 - 89							
90 - 99							
100 - 109	0,6	7	74	123	100		
110 - 119							
120 +	4,9	58	686	140	41	48	11
Lågproduktkog(E) ÖF/Skikt							
Summa/Medel	8,5	100	893	105	50	40	10

Arefördelning, aktuell



Arefördelning, om 10 år (förutsatt att föreslagna åtgärder utförs)



Skogens fördelning på huggningsklasser

Huggningsklass	Areal		Virkesförråd				
	ha	%	Totalt m ³ sk	m ³ sk /ha	Tall %	Gran %	Björk %
Kalmark K1							
K2							
Röjningsskog R1	1,3	15	21	16	100		
R2	0,8	9	34	42	90		10
Gallringsskog G1	0,9	11	78	87	58	32	11
G2							
Föryngrings- avverknings- skog S1	1,3	15	182	140	71	26	3
S2	1,3	15	225	173	100		
S3	2,9	34	353	122		80	20
Lågproducer- ande skog E1							
E2							
E3							
Överstånd/Skikt							
Summa/Medel	8,5	100	893	105	50	40	10

Kalmark

- K1 Obehandlad kalmark**
Mark där åtgärd(er) behövs för att erhålla tillfredsställande föryngring.
- K2 Behandlad kalmark**
Mark som fullständigt behandlats med återväxt-åtgärder men där föryngringen inte säkerställts.

Röjningsskog

- R1 Plantskog**
Säkerställd föryngring upp till 1,3 m medelhöjd.
- R2 Ungskog**
Skog som är över 1,3 m och som i utvecklings-hänseende motsvarar röjningsskog.

Gallringsskog

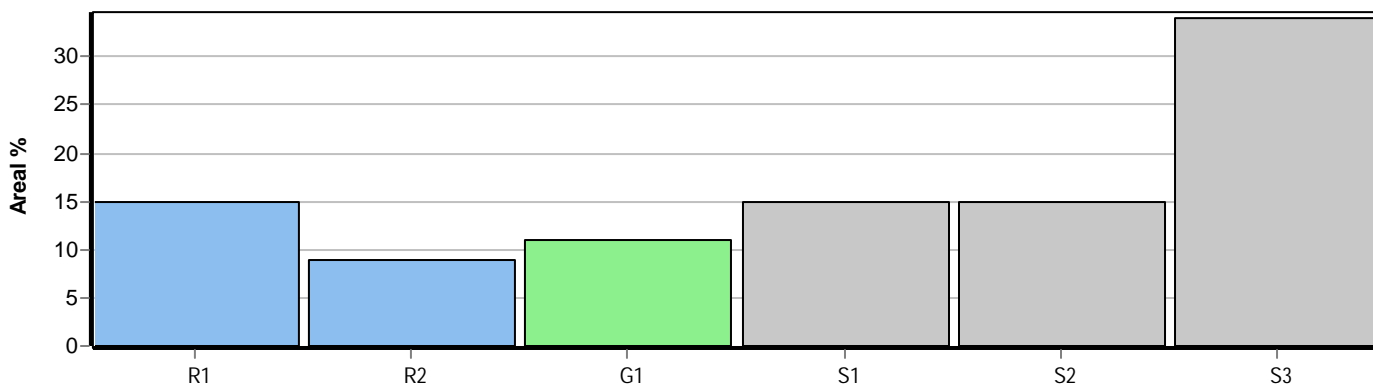
- G1 Normal gallringsskog**
Skog som är yngre än skyddsåldern (lägsta ålder för föryngringsavverkning).
- G2 Äldre gallringsskog**
Skog som uppnått skyddsåldern och där nästa lämpliga åtgärd normalt är gallring.

Föryngringsavverkningsskog

- S1 Skog som kan föryngringsavverkas**
Normalt föreslås ingen avverkningsåtgärd under planperioden.
- S2 Skog som är mogen att föryngringsavverkas**
Normalt infaller en avverkningsåtgärd under planperioden.
- S3 Skog i föryngringsbar ålder**
Föryngringsavverkning bör dock inte utföras.

Lågproducerande skog

- E1 Restskog**
Skog som lämnats efter avverkning eller som uppkommit på grund av skada.
- E2 Gles skog**
Gles skog eller skog av ett för marken olämpligt träslag.
- E3 Skog av hagmarkskaraktär**
Gles skog av hagmarkskaraktär.

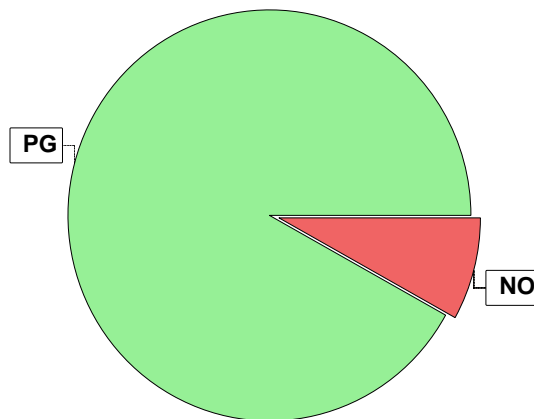


Skogens fördelning på målklasser

Målklass	Areal		Virkesförråd		Tillväxt		Antal avd
	ha	%	m ³ sk	%	m ³ sk	%	
PG	7,8	91,8	808	90,5	206	92,8	9
PF - produktion							0
PF - naturvård							0
NS							0
NO	0,7	8,2	85	9,5	16	7,2	1
Summa	8,5	100,0	893	100,0	222	100,0	10

Impediment

	ha	%
Myr	6,2	39
Berg	0,0	<1



Målklasser

Målklasserna ger information om skogens brukning. Klasserna har följande innebörd:

PG Produktionsmål med miljöhänsyn

I avdelningar med låga naturvärden där produktionsmålet styr skötseln. Miljöhänsyn tas genom att hänsynsytor, trädgrupper, evighetsträd och buskar mm lämnas. Miljöhänsyn motsvarar högst ca 10 % av avdelningens produktiva skogsmarksareal.

PF Produktionsmål med förstärkt miljöhänsyn

I avdelningar med låga/vissa naturvärden förenas produktionsmålet med en förstärkt miljöhänsyn. Produktionsmålet styr huvudinriktningen av skötseln, medan naturvårdsmålet dominerar i vissa delar av avdelningen. Förhållandet mellan målen anges som procentsatser av avdelningens produktiva skogsmarksareal. Förstärkt miljöhänsyn innebär att mer än 10 % av avdelningens produktiva skogsmarksareal utgörs av naturhänsyn. Naturvårdsmålet kan i vissa fall överstiga 50 % av avdelningens produktiva skogsmarksareal.

NS Naturvårdsmål med skötsel

I avdelningar med höga naturvärden där återkommande skötsel är nödvändig för att bibehålla områdets naturvärden samt avdelningar med förutsättningar att återskapa dessa naturvärden. Naturvårdsmålet styr skötseln som endast utförs när det är motiverat av naturvårdsskäl.

NO Naturvårdsmål, orört

I avdelningar med höga naturvärden där fri utveckling är nödvändig för att bibehålla områdets naturvärden samt avdelningar med förutsättningar att återskapa dessa naturvärden. Naturvårdsmålet styr genom att området lämnas för fri utveckling. Ibland kan dock ett nyskapande av död ved vara nödvändig för att påskynda utvecklingen av höga naturvärden.