

Avancerad PDF

SOLLEFTEÅ RAMSELE-FORSMO 1:36

SOLLEFTEÅ RAMSELE-FORSMO 1:36



Skannad/Insamlad

2023-06-15

Framskrivning

2026-03-04

Virkesförråd, total
460 m³skVirkesförråd, medel
84 m³sk/haTotal areal
6,4 haLöpande tillväxt
100,9 m³sk/årMedelbonitet
5,6 m³sk/ha/årMedelståndortsindex
T18

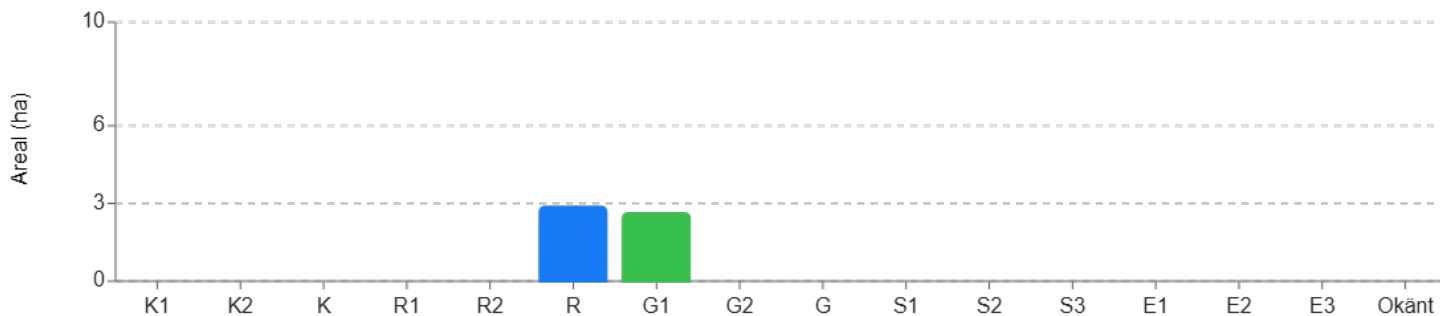
Arealer

Fördelning av olika ägoslag.

	Ägoslag	Areal (ha)	Varav skyddad (ha)	Areal (%)
Skogsmark - Produktiv	Skogsmark - Produktiv	5,5	0,0	85,1
Skogsmark - Improduktiv	Skogsmark - Improduktiv	0,3	0,0	4,4
Inäga / Åker	Inäga / Åker	<0,1	0,0	<0,1
Vatten	Vatten	0,1	0,0	1,9
Berg / Övrig öppen mark	Berg / Övrig öppen mark	0,3	0,0	4,9
Väg	Väg	<0,1	0,0	1,5
Övrigt	Övrigt	0,1	0,0	2,2
Oklassificerat	Oklassificerat	<0,1	-	<0,1
	Total	6,4	0,0	100,0

Huggningsklasser

Ingen hänsyn till NO och NS.



Huggningsklass	Areal (ha)	Areal (%)	Volym (m ³ sk)
R	2,9	52,3	177
G1	2,6	47,7	283

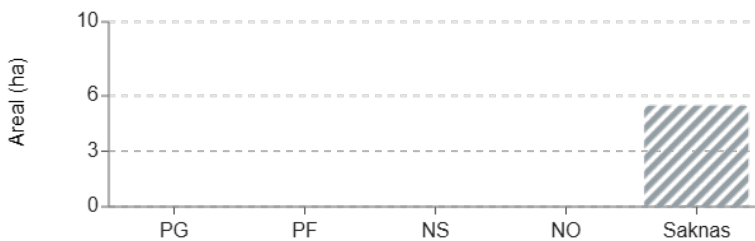
Virkesförråd

Volym



Trädslag	Volym (m ³ sk)	Volym (%)
Tall	91	20
Gran	66	14
Löv	303	66
Total	460	100

Målklasser



Målklass	Areal (ha)	% av prod.
PG	0,0	0,0
PF	0,0	0,0
NS	0,0	0,0
NO	0,0	0,0

Slutavverkningsmogen skog

Skog som har uppnått lägsta slutavverkningsålder.

Trädslag	Areal (ha)	Volym (m ³ sk)
Tall	0,0	0
Gran	0,0	0
Löv	0,0	0
Total	0,0	0

Avverkningar

Anmälda och utförda avverkningar hämtade från Skogsstyrelsen.

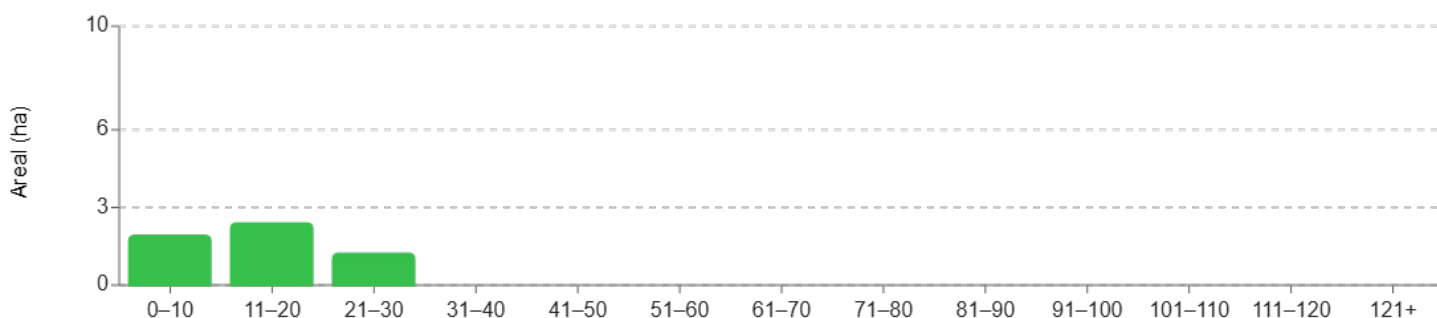
År	Anmält	Utfört
2022	0,0 ha	2,2 ha
2011	Data saknas	1,2 ha



Bundet kol i skogsmark
504 ton

Åldersfördelning

Fördelning av åldrar.



Åldersklass	Areal (ha)	Areal (%)	Volym (m ³ sk)	Volym (%)
0-10	1,9	34,6	143	31
11-20	2,4	43,4	148	32
21-30	1,2	22,0	170	37
31-40	0,0	0,0	0	0
41-50	0,0	0,0	0	0
51-60	0,0	0,0	0	0
61-70	0,0	0,0	0	0
71-80	0,0	0,0	0	0
81-90	0,0	0,0	0	0

Åldersklass	Areal (ha)	Areal (%)	Volym (m ³ sk)	Volym (%)
91-100	0,0	0,0	0	0
101-110	0,0	0,0	0	0
111-120	0,0	0,0	0	0
121+	0,0	0,0	0	0

Skyddad natur

Notera att arealer för skyddad natur kan överlappa varandra.

Ingen skyddad natur.